

FICHE TECHNIQUE

Parquet chêne massif 23 mm




Finitions
en usine
applicables



*Sauf CO et DC


Parquet de type "Plancher" avec rainures et languettes sur les quatre rives des lames.

Bois français traité par immersion.



Choix : Premier (PR) | Confort* (CO) | Rustique(RU) | Nature (NA) | Tempête* (DC)


*Selon stock disponible




Premier PR



Confort* CO



Rustique RU



Nature NA



Tempête* (DC)

Épaisseur	Longueurs	Largeur en mm	
23 mm	De 350 à 1000 mm	70	90

Longueurs fixes possibles pour les poses :
Coupe de Pierre, Bâton Rompu et Point de Hongrie

Poids	16 kg/m ²
Couche d'usure	9 mm
Provenance du bois	France
Taux d'hygrométrie	Comprise entre 7 et 11 % conformément à la NF EN 13226
Dureté Brinell	2,4 à 3,4
Classement d'usage	C 34 (Zone de passage très intense Usage commercial Intensité d'utilisation très élevée)
Classement au feu	M 3 Cfl-s1
Résistance thermique	0.100 m ² K/W
Mode de pose	Ce parquet doit être posé conformément aux prescriptions techniques du DTU 51.1 qui décrit la pose clouée du parquet. Pour le collage de ce type de lames, l'artisan doit savoir qu'il s'engage sur un mode de pose non décrit pour l'instant dans les DTU. Pas de pose flottante.
Finition	Ce parquet est livré brut ou fini usine.