

FICHE TECHNIQUE

Parquet chêne massif 14 mm




Finitions
en usine
applicables



*Sauf CO et DC

Parquet de type "Plancher" avec rainures et languettes sur les quatre rives des lames.

Bois français traité par immersion.




Choix : Premier (PR) | Confort* (CO) | Rustique(RU) | Nature (NA) | Tempête* (DC)


Fabriqué sous label qualité NF FCBA N°61/11025-6 - *Sur Stock uniquement




Premier PR




Confort* CO



Rustique RU



Nature NA



Tempête* (DC)

Épaisseur	Longueurs	Largeur en mm	
14 mm	De 350 à 1000 mm Selon les largeurs	70	90

Longueurs fixes possibles pour les poses :

Coupe de Pierre, Bâton Rompu et Point de Hongrie

Poids	10 kg/m ²
Couche d'usure	6 mm
Provenance du bois	France
Taux d'hygrométrie	Comprise entre 7 et 11 % conformément à la NF EN 13226
Dureté Brinell	2,4 à 3,4
Classement d'usage	C 33 (Zone de passage intense Usage commercial : élevé)
Classement au feu	M 3 Cfl-s1
Résistance thermique	0,061 m ² K/W
Mode de pose	Ce parquet doit être posé conformément aux prescriptions techniques du DTU 51.2 dans le cas d'une pose collée en plein. Compatible sol chauffant basse température, non réfrigérant.
Finition	Ce parquet est livré brut ou fini usine.