

FICHE TECHNIQUE

Parquet chêne contrecollé 11 mm



Uniquement
en 140 mm


Finitions
en usine
applicables
Sauf vieillie




Parquet de type "Plancher" avec rainures et languettes sur les quatre rives des lames, pré-poncé d'usine.

Parement chêne français : 3,3 mm.


Contreparement : multiplis croisé Français de 7,7 mm.



Choix : Premier-Confort (PR-CO) | Classique (CL ou RUA) | Déco (DE ou RUB)



Premier-Confort PR-CO



Classique CL



Déco DE

Épaisseur	Longueurs	Largeur en mm		
11 mm	De 600 à 1600 mm Tolérance des lames : < 600 mm = 2%	140	160	180

Poids	6 kg/m ²
Couche d'usure	3,3 mm
Provenance du bois	France
Taux d'hygrométrie	Comprise entre 7 et 11 % conformément à la NF B 54008
Dureté Brinell	2,4 à 3,4
Classement d'usage	C 31 (Usage commercial : modéré)
Classement au feu	M 4 Dfl-s1
Résistance thermique	0.074 m ² K/W
Mode de pose	Ce parquet doit être posé conformément aux prescriptions techniques du DTU 51.2 dans le cas d'une pose collée en plein ou 51.11 si pose flottante. Seul le parquet 11/140 mm est compatible avec un sol chauffant et réfrigérant nouvelle génération muni d'une régulation anti point de rosée. (Pas de pose flottante si chauffage au sol).
Finition	Ce parquet est livré pré-poncé. Finitions usine possibles. Sauf Vieillie.